



Peltotukihaku 2023

Someron maaseutuyksikkö

maaseututoimisto@somero.fi

1.6.2023

Esityksen aiheet



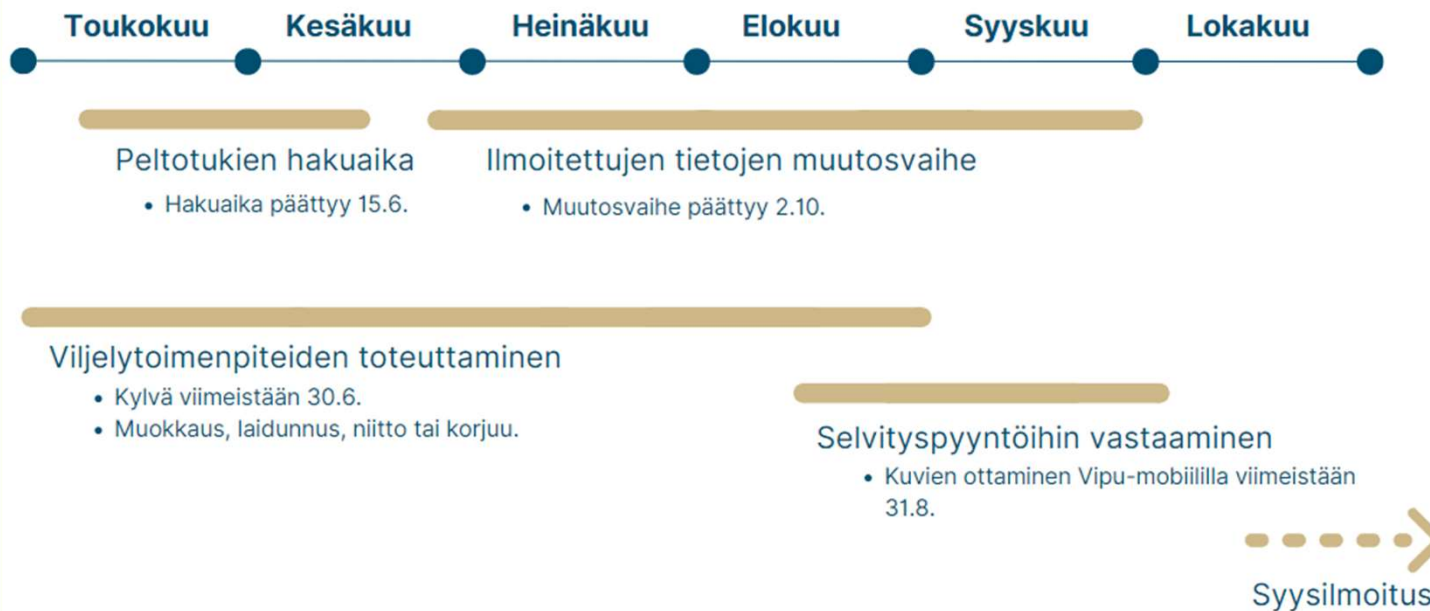
- Tukihaku ja lohkomuutokset
- Hakemuksen muuttaminen kasvukaudella
- Vipu-mobiili ja selvityspyynnöt
- Keskeisimmät muutokset tukiehdoissa, mm.
 - Ehdollisuus
 - Ympäristökorvaus
 - Ekojärjestelmätuki
- Aktiiviviljelijän määritelmä ja pellon hallinta-asiat
- Usein kysytyt kysymykset



Peltotukihaku ja lohkomuutokset

Peltotukihaku

Tukihaun aikataulu



Peltotukihaku

- 15.6.2023 asti vain sähköisesti Vipu-palvelussa, jossa myös:
 - Luomusitoumusten ja ympäristösopimusten haku
 - Rajakorjaukset ja peruslohkomuutokset
- Myöhästymispäiviä 7
- Muutosvaihe 16.6.-2.10.
 - Voi muuttaa hakemuksen tietoja tai perua tukia
- Syysilmoitus marras-joulukuussa
- Hakijalla tulee olla asiointioikeudet Vipu-palveluun tai valtuutus lomakkeella 457/Vipussa

Peltotukihaku

- Mitä uutta?
 - Matkapuhelinnumero ja sähköposti pakollisia
 - Aktiiviviljelijätarkastelu
 - Kasvulohkorajojen tulee täsmätä mahdollisimman tarkasti tilannetta maastossa, kaikki kasvulohkojaot piirrettävä tänä vuonna uudelleen
 - Apua kasvulohkojen piirtoon esim. Field Navigator-sovelluksella
 - <https://www.vehmaa.fi/client/vehmaa/userfiles/ohje-apuviivan-tekoon311451655.pdf>
 - Maataloustoimistosta lainattavissa myös laser-etäisyysmittareita
- Pääpiirteittäin hakemuksen teko kuten ennenkin Vipussa
- Yksityiskohtaiset ohjeet hakemuksen tekoon:
 - <https://www.ruokavirasto.fi/tuet/maatalous/oppaat/vipu/peltotukien-haku/peltotukien-haku-2023/>



Lohkomuutokset

Peruslohkomuutokset



- Oma erillinen haku 15.6.2023 asti
 - Jakamiset, yhdistämiset, uuden lohkon perustaminen, lohkon poistaminen maatalouskäytöstä
- Lohko ollut viljelykelpoinen 31.12.2022 → normaaliin viljelyyn, jälkeen raivatuilla nurmikasvivaatimus
- Lisätietoihin perustelut: esim. ojien putkitus, viljelyesteen poisto tms.
- Pelkät rajakorjaukset lähetetään Peltotukihaun mukana

Peruslohkomuutokset

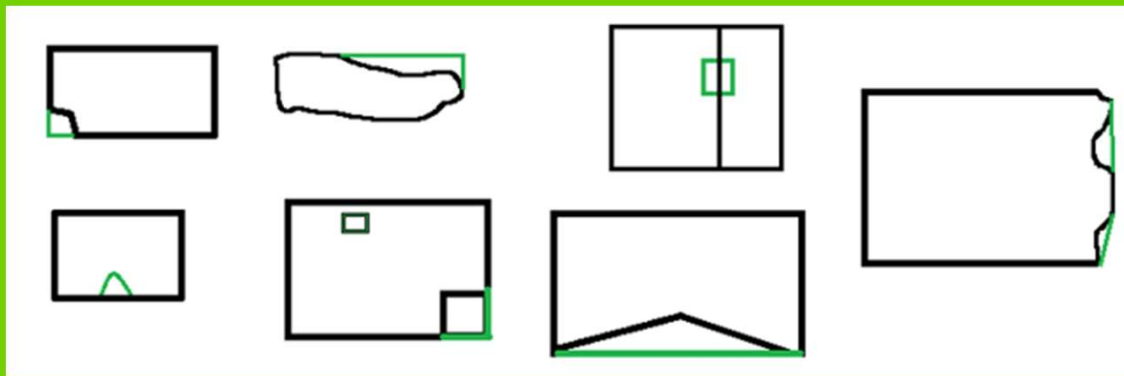


- Lohkon muotoa parantavat lisäykset korvauskelpoiseen peltolohkoon
 - Enintään 5 % korvauskelpoisen lohkon pinta-alasta, kuitenkin enintään 0,5 hehtaaria
 - Tehdään rajakorjauksena
 - Jos raivattu ala on enimmäisalaa suurempi, sinun on tehtävä ylittävästä osuudesta erillinen peruslohko ja ilmoitettava sille nurmikasvusto.
 - **Jos raivatusta alasta on jo muodostettu erillinen peruslohko, et voi enää lisätä kyseistä alaa korvauskelpoiseen peruslohkoon (muuttunut tulkinta)**
 - Ojien putkituksia ei lueta mukaan tähän sääntöön

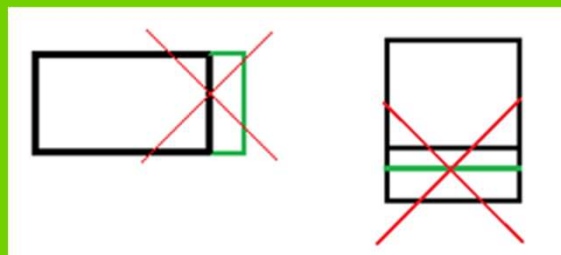
Lohkon muotoa parantavat lisäykset



- Sallitut lisäykset



- Kielletyt lisäykset:



Tilapäisesti viljelemättömien alojen ilmoittaminen



- Et voi ilmoittaa **tilapäisesti viljelemättömää kasvikoodia** vuodesta 2023 alkaen. Alan käytöstä riippuen voit joko poistaa alueen maatalousmaasta tai ilmoittaa sen kesantona. Tietyt alat voidaan lukea kuuluvaksi kasvulohkon kasvin alaan:
- **Rehupaalien tai -auman varastointiala**
 - Ilmoita ala lohkon kasvin mukaan, kun samoja paaleja ei säilytetä lohkolla vuotta pidempään ja korjattu rehu varastoidaan lohkolla ja käytetään vähitellen eläinten rehuksi.
 - Erillistä kasvulohkoa ei tarvitse perustaa
- **Varastoalueena käytettävä ala, joka ei ole mukana viljelykierrrossa**
 - Esimerkiksi
 - koneet, rakennustarvikkeet tai hakkuutyömaan puutavara.
 - samat rehupaalit yli vuoden ajan.
 - Poista ala rajakorjauksella peruslohkon alasta. Palauta ala rajakorjauksella siitä vuodesta alkaen, kun se on jälleen viljelyssä.

Tilapäisesti viljelemättömien alojen ilmoittaminen



- **Lohkon reuna- tai sarkaojien kaivumaat vallina tai kasoina ojan reunalla.**
 - Jos kaivumaat ovat lohkolla enintään yhden kasvukauden ajan, voit ilmoittaa alan osaksi viljelykasvin alaa.
 - Jos maat ovat lohkolla pidempään, poista alat lohkosta rajakorjauksella. Voit palauttaa alat peruslohkoon, kun maat on poistettu lohkolta.
- **Sääolojen vuoksi orastumaton kasvusto.**
 - Ilmoita ala kylvetyn kasvin mukaan. Jos uusintakylvät alan, voit vaihtaa kasvin muutosaikana.
- **Kylvämättä jäänyt ala tai peruskunnostettava ala (esimerkiksi salaojitus)**
 - Pienet, alle 5 aarin yhtenäiset kylvämättä jääneet alat voidaan hyväksyä kasvulohkolle ilmoitetun kasvin alaan.
 - Ilmoita ala lohkon tilasta riippuen avo-, sänki- tai viherkesantona (huom. kesannoilla on hoitovaatimus).

Tilapäisesti viljelemätön ala



- **Talvituhooala, jota et uusintakylvä keväällä**
 - Ala voidaan hyväksyä kylvetyn kasvin mukaan.
 - Torju alalta rikkakasvit mekaanisesti tai kemiallisesti.
 - Jos täydennyskylvät tuhoutuneen syysviljan alalle saman lajin kevätiljaa, ilmoita koko ala sillä kasvulla, kumpaa on enemmän.
- **Maanomistajan kotitarveviljelyala vuokraamalla peruslohkolla.**
 - Poista ala peruslohkosta rajakorjauksella tai ilmoita kasvulohkon kasviksi 'Kasvimaa'.
- **Jaloittelutarha, esimerkiksi hiekka- tai sorapohjainen jaloittelualue.**
 - Ei koske nurmilaidunta.
 - Poista ala rajakorjauksella peruslohkon alasta. Palauta ala rajakorjauksella siitä vuodesta alkaen, kun se on jälleen viljelyssä.

Tilapäisesti viljelemätön ala



- **Rakennukset, tie- tai muu rakennustyömaa**
 - Poista ala rajakorjauksella peruslohkon alasta. Palauta ala rajakorjauksella siitä vuodesta alkaen, kun se on jälleen viljelyssä.
- **Huonokuntoinen ala, joka ei ole viljelykelpoista.**
 - Esimerkiksi puskittunut pelto tai luonnonlaidun.
 - Jos kokonainen peruslohko, poista se maatalouskäytöstä tukihaun Peruslohkomuutokset-osiossa.
 - Poista ala rajakorjauksella, jos kyse on vain peruslohkon osasta.



**Hakemuksen muuttaminen
kasvukaudella
-muutosvaihe 2.10. asti**

Hakemuksen muuttaminen



Missä tilanteessa?

- huomaat tukihaun jälkeen, että olet tehnyt virheen hakemuksen täyttämässä
- et pysty tekemään pellolla niitä toimenpiteitä, joita olet hakemuksella ilmoittanut sitoutuvasi tekemään
- **Voit tehdä muutoksia hakemukseesi oma-aloitteisesti tai Vipu-mobiiliin saamasi selvityspyynnön perusteella.**
- Lähtökohtaisesti kuitenkin huolellinen hakemus hakuaikana!

**2.10
asti**

Peltotukihaun muutosvaihe



ET VOI TEHDÄ: Peruslohkomuutoksia tai rajakorjauksia, uusia sopimuksia/sitoumuksia tai muuttaa näihin ilmoitettuja tietoja (luomuun ja ymp.sopimukseen muutokset kirjallisesti Elyyn).

VOIT:

- Vaihtaa kasvin
- Muuttaa kasvulohkojen rajoja
- Muuttaa ympäristökorvauksen valinnaisia toimenpiteitä
- Muuttaa peruslohkon tietoja (mm. ilmoitus hukkakaurasta)
- Muuttaa tuenhakijan tai hakijaan liittyviä lisätietoja

ET VOI myöskään:

- Valvonnan aikana tehdä muutoksia

**2.10
asti**

Satelliittiseuranta



- Ei näyttäydy viljelijälle välttämättä ollenkaan, siispä huolellinen hakemus jossa tuen ehdot täyttyvät
- Vipu-mobiiliin tutustuminen
- Tee tarvittavat muutokset ajoissa!

Satelliittiseuranta

Tukikelpoisuustarkastelu

Selvityspyyntöjä lähetetään

GT kuvavastausten käsittely!

Toukokuu

Kesäkuu

Heinäkuu

Elokuu

Syyskuu

Lokakuu

Tuen haku

Ilmoitettujen tietojen muutosvaihe

Maan viljely ja toimenpiteiden toteuttaminen

Selvityspyyntöihin vastaaminen

Satelliittiseuranta muutosvaiheen aikana



Satelliittiseurannassa ei havaita viljelykasvia tai maataloustoimintaa:

1. Vipu-mobiiliin tulee **selvityspyyntö** elokuun puolenvälin jälkeen
2. Saat tekstiviesti-ilmoituksen vipu-mobiilissa olevista selvityspyynnöistä (tulee ensisijaiselle viljelijälle)

3. Sovelluksessa näkyy peruslohkolistalla symboloin merkintä.

Lohkolla **selvityspyyntö** näkyy: **punainen merkki**.

Lohkon **tilanne selvityksessä** eli selvityspyyntöön on vastattu tai hakemusta muutettu, mutta tulos ei ole vielä varmistunut: **näkyy kysymysmerkki**

Tunnus ▾	Nimi ⇅	Ala (ha) ⇅
123 45678 03	C-pelto	6,02
123 45678 04	D-pelto	4,35
123 45678 03	G-pelto	6,02

Muutosvaiheen asiointitavat



VIPU-MOBIILILLA

Kun hakija haluaa vastata selvityspyyntöön kuvalla

Eli silloin kun on tehnyt vaadittavat toimenpiteet pellolla ja todentaa tätä

VIPU-PALVELUSSA

Kun hakija haluaa muuttaa ilmoittamaansa kasvia (tai kasvulohkorajaa)

Eli silloin kun toteaa selvityspyynnön saatuaan tai omaaloitteisesti, että ilmoitettu kasvi on ollut hakemuksella väärä

KIRJALLISELLA VAPAAMUOTOISELLA ILMOITUKSELLA

Kun hakija haluaa perua kasvulohkon tuet

Eli silloin kun pelto on edelleen maatalousmaata, mutta ei tee mitään maataloustoimenpiteitä

Satelliittiseuranta muutosvaiheen aikana



- Kuva toteutuneesta toimenpiteestä oltava otettuna 31.8. mutta sen voi lähettää 2.10. asti.
- Nurmien, kesantojen ja luonnonlaitumien niitosta, laidunnuksesta tai muokkauksesta **kannattaa ottaa kuva** 31.8 mennessä.
- Muilla kasveilla viljelykasvista, sadonkorjuusta tai muokkauksesta pitää ottaa kuva 31.8 mennessä **tarvittaessa!**

Selvityspyyntö



- Voi olla myös tarkastajan lähettämä
 - Toimi tällöin saamiesi ohjeiden mukaisesti
 - Normaalialia valvontaa tehdään myös edelleen → pienempi %
- Valvonta lukitsee hakemuksen muuttamisen valvonnan ajaksi Vipussa
 - et voi muuttaa hakemustasi sen jälkeen, kun sinulle on ilmoitettu valvonnasta. Valvonta tehdään niillä hakemustiedoilla, jotka olivat tiedossa ilmoitusajankohtana ja voit saada seuraamuksia tukiehtojen noudattamatta jättämisestä, jos hakemustietosi ovat virheelliset ja et ole tehnyt ilmoitettuja toimenpiteitä pellolla.

Vipu-mobiili



 Suomi 

Vipu-mobiili

Viljelytiedot ja maksetut tuet nyt
kätevästi taskussasi.

Sähköinen tunnistautuminen

Somero

Vipu-mobiili



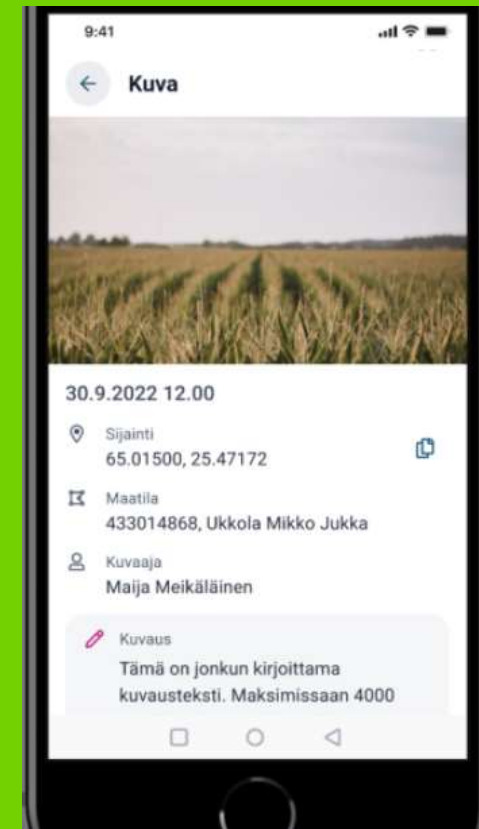
Asiointioikeudet omaava viljelijä pääsee kirjautumaan suoraan pankkitunnuksilla

Valtuutus

- Vipussa myönnetty asiointioikeus toimii
- Ei toimi pelkällä selausoikeudella

Kuvat

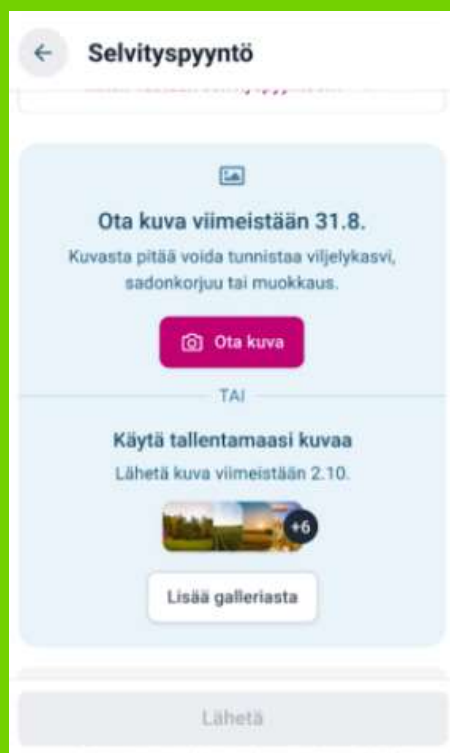
- Dokumentoidaan lohkolla tehdyt toimenpiteet
- Sijaintitieto, ottoaika, kuvasuunta ja koordinaatit
- Tekstikommentointi
- Valtuutettu voi myös ottaa kuvia



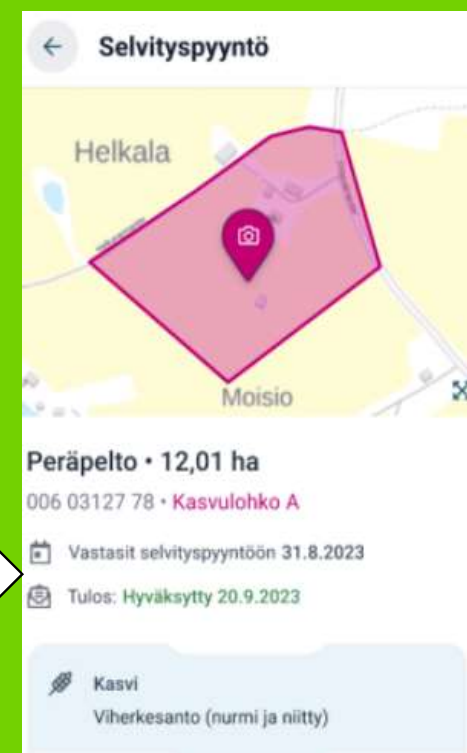
Vipu-mobiilissa selvityspyyntöihin vastaaminen



Alkukesän niitosta otetulla kuvalla, voidaan vastata myöhemmin tulleeseen selvityspyyntöön



Selvityspyyntöön on vastattu ja asia on käsitelty



Keskeisimmät muutokset tukiehtoissa:

- ehdollisuus**
- ympäristökorvaus**
- ekojärjestelmätuki**

Ehdollisuus



- Kaikkien viljelijätukien perusehtona

<https://www.ruokavirasto.fi/tuet/maatalous/perusehdot/ehdollisuus/ehdollisuuden-opas/ehdollisuuden-opas-2023/>

Ehdollisuus, poimintoja



- **Pysyvä nurmi**

- säilyttämisvaatimus koskee kaikkia viljelijöitä, myös luonnonmukaista tuotantoa harjoittavia viljelijöitä.
- maata, jota käytetään heinäkasvien tai muiden nurmirehukasvien kasvattamiseen joko luontaisella tavalla (itseuudistuva) tai viljelemällä (kylvämällä), ja joka ei ole kuulunut tilan viljelykiertoon vähintään viiteen vuoteen. Kuudes vuosi nurmella muodostaa pysyvän nurmen statuksen.
- Voit viljellä pysyvän nurmen merkinnän saaneella lohkolla muitakin viljelykasveja, jolloin ala lakkaa olemasta pysyvää nurmea.
 - Vain jos ennallistamismenettely otetaan Suomessa käyttöön, sinua voidaan vaatia säilyttämään pysyvän nurmen alat

Ehdollisuus, poimintoja



• Pysyvä nurmi

• Nurmivuosiä kerryttäviä heinä- ja nurmirehukasveja ovat:

- Laidunnurmi
- Luonnonlaidun ja -niitty *
- Rehunurmi
- Siemennurmi
- Suojakaista
- Viherkesanto (nurmi ja niitty)
- Viherlannoitusnurmi (pl. ekojärjestelmätuen viherlannoitusnurmi)
- Ympäristösopimusala, pysyvä nurmi *
- * Jos ilmoitat lohkolle tämän kasvin, ala saa heti pysyvän nurmen merkinnän. Ilmoita ala vasta sitten, kun se täyttää pysyvän nurmen edellytykset (mm. nurmikasvustoa vähintään 5 vuotta).

Ehdollisuus, poimintoja



- **Pysyvä nurmi**
 - Jäädyttäviä kasveja ovat:
 - ympäristökorvauksen **suojavyöhykkeet**
 - ympäristökorvauksen turvepeltojen nurmet
 - **viherlannoitusnurmi**, jolle on valittu ekojärjestelmätuen viherlannoitusnurmi-toimenpide
 - **ekojärjestelmätuen luonnonhoitonurmi**
 - **ehdollisuuden tuottamattomaksi alaksi ilmoitettu Viherkesanto (nurmi ja niitty).**
- Voit ilmoittaa ympäristökorvauksen ja ekojärjestelmätuen nurmitoimenpiteitä, sekä ehdollisuuden tuottamatonta alaa myös pysyvälle nurmelle

Ehdollisuus, poimintoja:



- **Muusta käytöstä maatalousmaaksi otettu ala vuodesta 2023 alkaen**
 - Sinun on säilytettävä kaikki vuoden 2022 jälkeen muusta käytöstä maatalousmaaksi ottamasi ala pysyvästi nurmikasvustolla.
 - Vaatimus pysyvästä nurmikasvustosta ei koske sellaisia maatalousmaan aloja, jotka ovat viljelykelpoisia viimeistään 31.12.2022. Alan pitää olla sellaisessa kunnossa, että sitä voidaan viljellä tavanomaisen sadon tuottamiseksi.
- **Suojakaista**
 - jos viljelemäsi peruslohko sijaitsee vesistön varrella, jätä vesistön puoleiselle lohkon reunalle kasvipeitteinen, muokkaamaton ja **vähintään 3 metriä** leveä suojakaista.
 - Ei saa lannoittaa eikä käyttää kasvinsuojeluaineita → vaikeissa rikkakasvitilanteissa pyydä lupa kasvinsuojeluaineen käyttöön omasta Ely-keskuksesta

Ehdollisuus, poimintoja:



- **Lannoita ehtojen mukaisesti**

- Lannoitusta säädellään nykyään ehdollisuuden kautta → koskettaa kaikkia tiloja
- Suunnittele lannoitus viljavuustutkimuksen perusteella
 - Ehdollisuudessa näyte vaaditaan jos lannoittaa alaa (ympissä jos alaa **voi** lannoittaa)
 - Yksi näyte/peruslohko (ympissä 1 näyte/5 ha)
 - Korkeintaan 10 vuotta vanha tutkimus kelpaa (ympissä 5 vuotta)
 - Alle 0,50 ha lohkoista ei tarvitse teettää analyysiä (ei myöskään ympissä) → voi käyttää viereisen lohkon arvoja/taulukkoarvoja
 - Satotasokorjaus mahdollinen
 - Karjanlantapoikkeusta voi käyttää vielä vuosina 2023 ja 2024

Ehdollisuus, poimintoja:



• Vähimmäismaanpeite

- Säilytä vähintään **33 prosenttia** tukihakuvuonna hallinnassasi olevan **pellon ja pysyvien kasvien alasta kasvipeitteisenä** syksystä seuraavaan kevääseen. (31.10.-15.3.)
- Vähimmäismaanpeitteeksi hyväksytään:
 - viljojen, tattarin, kvinoan, öljykasvien, kuitukasvien, palkokasvien ja siemenmausteiden sekä näiden seoskasvustojen korjaamattomat kasvustot ja sängen.
 - syyskylvöiset viljat, syyskylvöiset öljykasvit sekä muut syyskylvöiset kasvit
 - nurmikasvit ja ruokohelpin (lukuun ottamatta pysyviä nurmia)
 - luonnonhoitonurmet ja viherlannoitusnurmet
 - kuminan
 - mansikan
 - pysyvät puutarhakasvit, joiden riviväleissä on kasvusto
 - kerääjäkasvit ja välikasvit
 - maanparannus- ja saneerauskasvit
 - monimuotoisuuskasvit
 - viherkesannot
 - suojavyöhykkeet ja turvepeltojen nurmet

Ehdollisuus, poimintoja:



- Vähimmäismaanpeitteeksi kelpaa
 - myös **kemiallisesti tuhottu** nurmikasvien sekä viljojen, tattarin, kvinoan, öljykasvien, kuitukasvien, palkokasvien ja siemenmausteiden sekä näiden seoskasvustojen **sänki**.
 - **kevennetysti muokatut** nurmikasvien alat sekä viljojen, tattarin, kvinoan, öljykasvien, kuitukasvien, palkokasvien ja siemenmausteiden sekä näiden seoskasvustojen alat, kun muokkaus tehdään kultivaattorilla, lautasäkeellä, joustopiikkiäkeellä, lapiorullaäkeellä tai rullailmastimella **yhteen kertaan ajaen**.
 - **Maanpinnalla sadonkorjuusta jäänyttä kasvijätettä:** kaalikasvit, salaattit ja salaattisikurit, kurkkukasvit, hernekasvit, sokerimaissi, sokerijuurikas, juurekset (porkkanaa lukuun ottamatta), piparjuuri, maa-artisokka
- **Huomaa eroavaisuus Ekojärjestelmätuen talviaikainen kasvipeitteisyys-toimenpiteeseen!**

Ehdollisuus, poimintoja:



- Viljelykierto
 - Koskee tänä vuonna vain tiloja jotka ilmoittavat kerääjäkasveja
 - Vuotuinen viljelykierto koskee 2024 kaikkia
 - Usean vuoden viljelykierto 2025 kaikkia
 - Vaatimus ei koske monivuotisia viljelykasveja, heinä- ja nurmirehukasveja, kesantoja, perunaa, porkkanaa, sokerijuurikasta, keräkaaleja, sipuleita, puna- ja keltajuurikasta.
 - **Vuotuinen viljelykierto**
 - yksivuotisen viljelykasvin pitää vaihtua vuosittain vähintään 33 %:lla hallinnassasi olevalla peltoalalla. Viljelykierron toteutumista verrataan alalla edellisvuonna ilmoitettuihin yksivuotisiin kasveihin.

Ehdollisuus, poimintoja:



- **Usean vuoden viljelykierto vuodesta 2025 lähtien**
 - samaa yksivuotista viljelykasvia samalla peltoalalla enintään kolme vuotta peräkkäin
 - Tarkastelu lähtee vuoden 2022 kasvista lähtien
- Voit toteuttaa viljelykierron esimerkiksi siten, että viljelet tänä vuonna koko alalla yhtä kasvia ja vaihdat ensi vuonna koko alalle toisen viljelykasvin.
(Entinen kahden tai kolmen kasvilajin vaatimus on poistunut)
- Syyskylvöiset ja kevätkylvöiset kasvit, spelttivehänä sekä välikasvi luetaan eri viljelykasveiksi
 - **Välikasvilla** tarkoitetaan varsinaisen satokasvin jälkeen kylvettävää kasvia, joka on eri kuin satokasvi. Välikasvi nolaa satokasvin peräkkäisten viljelyvuosien laskennan.
 - Välikasvi on kylvettävä viimeistään 31.8. ja säilytettävä 31.10. asti -> ilmoitetaan kasvulohkotiedoissa

Ehdollisuus, poimintoja:



- Viljelykiertovaatimus ei koske sinua, jos:
 - **yli 75 %** tilasi peltoalasta on heinäkasvien tai muiden nurmirehukasvien tuotannossa, kesantona tai palkokasvien viljelyssä tai näiden käyttötapojen yhdistelmänä
 - **yli 75 %** tilasi maatalousmaasta on pysyvää nurmea tai heinäkasvien tai muiden nurmirehukasvien tuotannossa tai näiden käyttötapojen yhdistelmänä
 - tilasi peltoala on **enintään 10 hehtaaria**
 - tilasi maatalousmaa on **luonnonmukaisessa** tuotannossa (Jos vain osa tilasi pinta-alasta on luonnonmukaisessa tuotannossa, viljelykiertovaatimus ei koske sitä osaa tilastasi, joka on luonnonmukaisessa tuotannossa).

Ehdollisuus, poimintoja:



- **Tuottamattomat alat:**

- koskee Uudenmaan, Varsinais-Suomen ja Ahvenanmaan maakunnissa sijaitsevia tiloja
- ilmoita vuosittain **vähintään neljä prosenttia** maatilasi koko peltoalasta tuottamattomaksi alaksi
- koskee myös luomutiloja
- Ei koske jos:
 - yli 75 % tilasi peltoalasta on heinäkasvien tai muiden nurmirehukasvien tuotannossa, kesantona tai palkokasvien viljelyssä tai näiden käyttötapojen yhdistelmänä.
 - yli 75 % tilasi maatalousmaasta on pysyvää nurmea tai heinäkasvien tai muiden nurmirehukasvien tuotannossa tai näiden käyttötapojen yhdistelmänä.
 - tilasi peltoala on enintään 10 hehtaaria.

Ehdollisuus, poimintoja:



• Tuottamattomat alat:

- Viljelypoikkeus Ukrainan sodan vuoksi
 - voi viljellä muutakin kuin kesantokasveja vuonna 2023
 - hakemukselle merkitään tuottamattoman alan rasti kuitenkin väh. 4 %:lle peltoalasta -> voi merkitä melkein mille tahansa kasville -> ei voi lisätä enää muutosvaiheessa
 - voi käyttää kasvinsuojeluaineita ja lannoitteita normaalisti tuotantokasveilla
 - jos ilmoitat tuottamattomana alana kesantoa, voit korjata alalta poikkeuksellisesti sadon vuonna 2023. **Et voi käyttää** alalla kuitenkaan kasvinsuojeluaineita tai lannoitteita. Säilytä tuottamattomaksi alaksi ilmoittamasi kesanto 1.1.–31.8.
 - <https://www.ruokavirasto.fi/tuet/maatalous/perusehdot/ehdollisuus/ehdollisuuden-opas/ehdollisuuden-opas-2023/#ehdollisuuden-tuottamaton-ala-vain-vuonna-2023>
- Vuodesta 2024 oltava kesantoa 1.1.–31.8. välisen ajan

Ympäristökorvaus



Uusi 5v sitoumus:

Yleiset vaatimukset

- Viljavuustutkimus
- Lohkomuisteenpanot
- **Ilmasto- ja ympäristösuunnitelma 1.5.2024 - 30.4.2026 (mallipohja tulossa)**
- Tilakohtainen tuki peltokasvit 45 €/ha, puutarhakasvit ja kumina 113 €/ha
- **Ei makseta** ekojärjestelmätuen viherlannoitusnurmille, luonnonhoitonurmille tai monimuotoisuuskasveille, kesannoille, suojavyöhykkeille, eikä kasvimaalle

Ympäristökorvauksen valinnaiset tilakohtaiset toimenpiteet



Valittava 2kpl/vuosi

- Ilmasto- ja ympäristökoulutus
- Monivuotiset monimuotoisuuskaistat
- Maaperän seuranta
- Orgaaniset ravinteet
- Pölyttäjien ravintokasvit
- Täsmäviljelymenetelmät
- Kasvintuhoojien ja kasvitautien seuranta- ja tunnistussovellukset

Ympäristökorvauksen valinnaiset tilakohtaiset toimenpiteet



- **Ilmasto- ja ympäristökoulutus**

- Aukeaa 2024 ja aikaa tehdä 30.4.2024
- Netissä, jonka voi suorittaa tilan osallinen tunnistautumalla
- Peltotukihaussa valitaan vain ”ilmasto ja ympäristökoulutus”
 - 2024 alkaen valittavaksi tulee 5 koulutusta, joista valitaan yksi.
- Voi valita joka vuosi tai vain kerran
 - Saman henkilön ei tarvitse käydä joka vuosi koulutusta

Ympäristökorvauksen valinnaiset tilakohtaiset toimenpiteet



Monivuotiset monimuotoisuuskaistat

- keskimäärin kolme metriä leveä monivuotinen nurmi- ja niittykasvusto vähintään **kahden peruslohkon kaikilla reunoilla** (väh. 0,50 ha:n lohko)
 - Lohkoille, joilla yksivuotinen viljelykasvi
- Vipu näyttää lohkot, joille toimenpiteen voi valita kun kasvitiedot lohkoille täytetty (ei vesistön varrelle, ei suojakaistavaatimusta)
- Tulee valita samalle lohkolle niin kauan kun viljelyksessä **yksivuotinen tuotantokasvi**. Muutoin toimenpiteen saa vaihtaa toiselle lohkolle, tai valita kokonaan toisen toimenpiteen jos ei enää yksivuotisia kasveja viljelyksessä.
- Voi ilmoittaa yhteiskäyttölohkoille, tällöin koko lohkolla oltava yksivuotinen kasvi
- Ei lannoitusta eikä kasvinsuojeluaineita

Ympäristökorvauksen valinnaiset tilakohtaiset toimenpiteet



Maaperän seuranta 2 lohkoa/ vuosi

- Laaja maa-analyysi
 - Kokonaishiilen määrä ja orgaanisen aineksen määrä.
 - Voi teettää kerralla 10 eri lohkolta, jolloin 2 lohkoa/vuosi täyttyy.
 - Voi teettää kahdelta samalta lohkolta joka vuosi.
 - Teettäminen sitoumuskauden alun jälkeen
- Analyysi peltomaan laatutekijöistä maaperän skannauslaitteistolla
 - mittaa kasvien kasvuun vaikuttavia maaperän ominaisuuksia ja tuottaa reaaliajassa paikkatietoon yhdistettävää visuaalista tietoa lohkon sisäisestä vaihtelusta
- **Teetä analyysi viimeistään 30.11. sinä vuonna, kun olet valinnut toimenpiteen**

Ympäristökorvauksen valinnaiset tilakohtaiset toimenpiteet



Orgaaniset ravinteet:

Voit valita toimenpiteen, jos jokin seuraavista ehdoista täyttyy:

- A. Erottelet lannan separaattorilla vähintään 25 kuutiometriä lannan jakeita.
- B. Erottelet vähintään 25 kuutiometriä kuiva-ainetta nestejakeesta sellaisella lietteen laskeutusmenetelmällä, jossa hyödynnetään painovoimaa.
- C. Käsittelet maataloustoiminnastasi syntynyttä lantaa biokaasulaitoksessa vähintään 25 kuutiometriä
- D. Luovutat vähintään 25 kuutiometriä maataloustoiminnasta syntynyttä lantaa tiloille, jotka tuottavat itse yhteensä alle 25 kuutiometriä lantaa vuodessa.
 - voi luovuttaa monelle tilalla/vastaanottaja voi vastaanottaa monelta tilalta (minimäärän pitää täytyä/tila)
- E. Toimitat vähintään 25 kuutiometriä nurmikasvustoa biokaasulaitokseen.
 - Voit toimittaa nurmikasvustoa tilan ulkopuoliseen biokaasulaitokseen, mutta vaatimus täyttyy myös, jos sinulla on oma biokaasulaitos tai olet osakkaana laitoksessa, johon toimitat nurmea

Lannan luovutuksesta tai käsittelystä ja toimitetusta nurmikasvustosta pitää olla kuitti, sopimus tai muu asiakirja viimeistään 30.11.

Ympäristökorvauksen valinnaiset tilakohtaiset toimenpiteet



Pölyttäjien ravintokasvit

- Viljellään vähintään kahdella **peruslohkolla** (väh. 0,5 ha lohko) sadontuottotarkoituksessa pölyttäjien ravintokasveja:
 - <https://www.ruokavirasto.fi/tuet/maatalous/peltotuet/ymparistokorvaus/ymparistokorvauksen-sitoumusehdot/ymparistokorvauksen-sitoumusehdot-2023/#ymparistokorvauksen-polyttajien-ravintokasvit>
- Mm. härkäpapu, rehuherne, rypsi, rapsi, öljypellava, kumina...
- Koko peruslohkolle pitää ilmoittaa pölyttäjien ravintokasveja, voi olla useampaa toimenpiteeseen soveltuvaa kasvia eri kasvulohkoilla
- Voi käyttää alalla lannoitteita ja kasvinsuojeluaineita

Ympäristökorvauksen valinnaiset tilakohtaiset toimenpiteet



Täsmäviljelymenetelmät

- tilalla pitää käyttää sitoumusvuoden aikana täsmäviljelymenetelmiä yhdessä tai useammassa työvaiheessa:
 - A. Paikkakohtaiseen kuvantamiseen perustuva automatiikka, joka mahdollistaa tuotantopanosten sijoittamisen ja levittämisen peltoon paikkakohtaisesti. Kuvantaminen voidaan toteuttaa satelliitilla, ilmakuvalla, reaaliaikaisella sensorilla, kameralla tai pellon vyöhykekartoituksella.
 - B. Kasvinsuojeluruiskun tai lannoitteenlevittimen lohkoautomatiikka, jonka avulla voidaan estää kasvinsuojeluaineen tai lannoitteen päällekkäinen ruiskutus tai levitys kasvustoon.
 - C. Optiikkaa hyödyntävä hara rikkakasvien mekaanisessa torjunnassa.
 - D. Paikkatietoon perustuva leikkuupuimurin tai ajosilppurin satotasomittaus.
 - E. Traktori tai työkone, joka on varustettu vähintään sellaisella ajoautomatiikalla, joka valitsee ja säilyttää ajolinjan ilman kuljettajaa.
 - Urakoitsijan traktori tai työkone ei riitä täyttämään ehtoa.
 - Hallinnassasi oleva kone kelpaa täyttämään ehdon (esim. leasing-, yhteisomistuksessa tai vuokralla oleva laite).
- A-D kohtiin kelpaa myös urakoitsijan kone. urakoitsijan kuittaus tai kuitti viimeistään 30.11. Menetelmistä A ja D on säilytettävä tulosteet tai menetelmän käyttö tulee olla muutoin selvitetävissä.

Ympäristökorvauksen valinnaiset tilakohtaiset toimenpiteet



Täsmäviljelymenetelmät

- Perusedellytys: Laite säätyy tai tuottaa tietoa automaattisesti ilman että kuski säättää laitetta pellolla
- Traktorin ajo-opastin ei käy

Ympäristökorvauksen valinnaiset tilakohtaiset toimenpiteet



Kasvintuhoojien ja kasvitautien seuranta- ja tunnistussovellukset

- tietokoneella tai mobiililaitteella toimivaa **vuorovaikutteinen sovellus**, jolla voit tunnistaa rikkakasveja, kasvitauteja tai kasvintuhoojia ja seurata tilan kasvukaudenaikaista kasvitauti- ja tuholaisilannetta
 - voi olla usean tai yksittäisten tuotantokasvien kasvinsuojelun päätöksentekoa tukeva sovellus
 - Voi olla maksullinen tai maksuton
 - Pelkkä kasvintunnistussovellus ei käy
 - Esim. Luke ka-kas- sovellus, RapsiApp, Xarvio Scouting
- dokumentoidaan esimerkiksi kuvakaappauksin

Ympäristökorvauksen lohkokohtaiset toimenpiteet



- Voi valita yhden tai useamman, ei ole pakko valita yhtään
- Lohkokohtaisia toimenpiteitä ovat:
 - maanparannus- ja saneerauskasvit 190 €/ha
 - kerääjäkasvit 97 €/ha
 - kiertotalouden edistäminen 37 €/ha
 - suojavyöhykkeet 350 €/ha
 - turvepeltojen nurmet 100 €/ha
 - valumavesien hallinta (säättösalaojitus 77€/ha ja kuivatusvesien kierrätys 214 €/ha)
 - puutarhakasvien vaihtoehtoinen kasvinsuojelu 500 €/ha
 - lintupellot 600 €/ha

Ympäristökorvauksen lohkokohtaiset toimenpiteet



- Maanparannus ja saneerauskasvit
 - Voit ilmoittaa lohkoille, joilla on viljelty edellisenä vuonna yksivuotisia tuotantokasveja (Vipu näyttää kelpaavan alan)
 - Kylvä keväällä, saat niittää tai murskata kasvuston ja käyttää kasvuston hyödyksi. Saat muokata kasvuston maahan kahden kuukauden kuluttua kylvöistä. Saa käyttää kasvinsuojeluaineita.
- Maanparannus ja saneerauskasveja ovat:
 - aitohunajakukka
 - auringonkukka
 - kumina (ensimmäisen vuoden kasvusto)
 - mailaset
 - mesikät
 - rehuvirna
 - ruisvirna
 - samettikukka
 - sikuri
 - sinappi (vain valkosinappi eli keltasinappi)
 - öljy- ja muokkausretikka (voi olla myös muokkausretiisi)
 - edellä mainittujen kasvien seokset.

Ympäristökorvauksen lohkokohtaiset toimenpiteet



Kerääjäkasvit

- voidaan maksaa enintään 30 prosentille korvauskelpoisesta alasta
 - Kerääjäkasviksi kelpaa:
 - italianraiheinä tai muu nurmiheinä, apilat, mailaset, virnat, keltamaite
 - usean kasvilajin seos, joka voi sisältää enint. 10 % siemenseoksen painosta muita kukkivia yksivuotisia kasveja.
 - yksivuotisilla puutarhakasveilla ja varhaisperunalla hunajakukka, öljyretikka tai muokkausretikka.
 - vilja, jos lohkolla on samana vuonna viljelty varhaisperunaa tai varhaisvihanneksia.
- Ei voi olla kokonaan typensitojakasveja
- Kylvä kerääjäkasvi viimeistään 15.8. Voit kylvää kerääjäkasvin viljelykasvin aluskasviksi kylvön yhteydessä tai viljan orasvaiheessa.
- Saat päättää kasvuston kasvinsuojeluaineilla aikaisintaan 15.9. ja muokata kasvuston 1.10. alkaen
- Aiempi päättäminen ja muokkaus on sallittua, jos kylvetään syyskylvöinen satokasvi.
- Kerääjäkasvin kasvuajan pitää olla vähintään kuusi viikkoa.
- Voit perustaa kerääjäkasvilla seuraavan vuoden kasvuston.

Ympäristökorvauksen lohkokohtaiset toimenpiteet



Kiertotalouden edistäminen:

- A. Levitä peltolohkolle lietelantaa, virtsaa, lietelannasta erotettua nestejätettä tai nestemäistä orgaanista lannoitetta sijoittavilla tai multaavilla laitteilla (väh.15 m³/ha)
 - Laite, joka leikkaa pintaan viillon ja valuttaa tai ruiskuttaa lietelannan viiltoon. Voit käyttää myös multaavia laitteita, jotka on kytketty aineita levittävään työkoneeseen.
- B. Lisää peltolohkolle orgaanista materiaalia, jonka kuiva-ainepitoisuus on vähintään 20 prosenttia. (väh.10 m³/ha). Orgaanisella materiaalilla tarkoitetaan:
 - orgaanisia lannoitteita
 - orgaanisia maanparannusaineita
 - orgaanisten lannoitteiden ja orgaanisten maanparannusaineiden seoksia
 - toiselta tilalta hyötykäyttöön hankittua kuivalantaa tai kompostoitua lantaa
 - lannasta erotettua kuivajätettä.
- Korkean ravinnepitoisuuden sisältävien aineiden, joiden fosforipitoisuus on vähintään 3 kilogrammaa kuutiometriä kohden, levitysmäärän pitää olla vähintään 5 kuutiometriä hehtaarille.
- Toteutuneet levitysalat ilmoitetaan syysilmoituksella, ei aiheudu haittaa jos on valinnut toimenpiteen, mutta ei levitetäkään

Ympäristökorvauksen lohkokohtaiset toimenpiteet



Suojavyöhykkeet

- Suojavyöhyke voi sijaita:
 - pohjavesialueella tai Natura-alueella, jolloin koko peruslohko voi olla suojavyöhykettä, jos siitä osa on mainitulla alueella
 - vesistön varrella tai kosteikon reuna-alueella, jos peruslohkon osa on enintään 10 metrin päässä vesistöstä tai kosteikosta.
 - Tällöin 50 metrin kaista peruslohkon reunassa voi olla suojavyöhykettä tai koko lohko katsotaan suojavyöhykkeeksi, jos
 - lohko on alle yhden hehtaarin kokoinen tai
 - lohkosta vähintään 50 prosenttia on suojavyöhykkeeksi soveltuvaa alaa.
 - **Vipu-palvelun karttataso osoittaa alan, josta voit saada korvauksen suojavyöhykkeenä.** Yli menevästä alasta et saa korvausta, mutta et ole myöskään velvoitettu säilyttämään suojavyöhykkeenä.
- Korjaa kasvusto 31.8. mennessä. Voi myös laiduntaa.

Ympäristökorvauksen lohkokohtaiset toimenpiteet



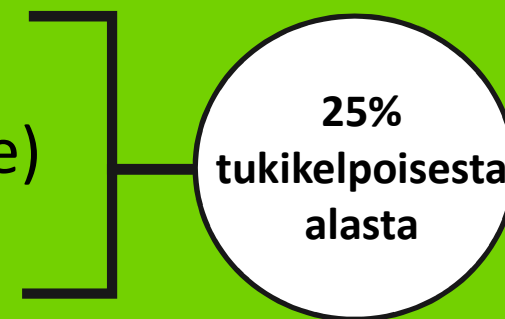
Suojavyöhykkeet

- Aiemmin perustettu nurmi käy myös
 - Mikäli uudistat vanhan suojavyöhykkeen, jonka edellinen sitoumus on päättynyt keväällä 2023 -> voit käyttää kasvinsuojeluaineita 30.4.2023 jälkeen ja uusi kasvusto on kylvettävä 30.6. mennessä
 - Voit lannoittaa (ympäristökorvaus edellyttää, että maanäyte on tällöin voimassa)
- Toimenpiteen voi valita 1. tai 2. sitoumusvuotena (huom. valtion määrärahatilanne voi vaikuttaa)

Ekojärjestelmätuki



- Talviaikainen kasvipeite 50 €/ha
- Luonnonhoitonurmet 65 €/ha
- Viherlannoitusnurmet 80 €/ha (ei luomutilalle)
- Monimuotoisuuskasvit 300 €/ha



Talviaikainen kasvipeitteisyys 50€/ha



- Haetaan peltotukihakemuksessa
- Syysilmoituksella ilmoitetaan alat, jotka säilyvät kasvipeitteisinä talven yli
- Aito kasvipeitteisyys tai sänki (kevytmuokattu ei käy)
- **Pellon ja pysyvien kasvien alat: 31.10.23-15.4.24**
- **Pysyvä nurmi: 31.10.23-16.5.24**
- **Jos haet osalle tilasi pysyvistä nurmista talviaikaisen kasvipeitteisyyden tukea, säilytä myös muu tilasi pysyvän nurmen ala muokkaamattomana: 31.10.23-15.4.2024**

Ekojärjestelmätuki



Koska ala muuttuu pysyväksi nurmeksi?

- Jos muokkaat pysyvän nurmen ennen 31.10. ja kylvät alalle nurmikasvin, ala on edelleen pysyvää nurmea.
- Jos muokkaat pysyvän nurmen ennen 31.10. ja ala jää kasvipeitteettömäksi tai kylvät alalle muun kuin nurmikasvin, alaa ei lueta pysyväksi nurmeksi ekojärjestelmätuen talviaikaisessa kasvipeitteisyydessä, eikä sitä koske pysyvän nurmen säilytysaika.
- Jos kylvät tällaiselle alalle syyskylvöisen kasvin, voit saada ekojärjestelmätukea talviaikaisesta kasvipeitteisyydestä säilyttäessäsi sen muokkaamattomana 31.10.2023–15.4.2024.

Luonnonhoitonurmi (Lhp) 65€/ha



- Kasvustoksi kelpaa 2023 tai aiemmin kylvetty monivuotinen nurmi, myös luonnonheinä ja ruohovartisia kasveja kasvavat kasvustot
- Enintään 20% typensitojakasveja
 - Muistiinpanoihin kasvilajit ja niiden osuudet
- Säilytys 31.8 asti
- Jos säilytys talven yli 15.4 saakka, maksetaan myös talviaikainen kasvipeite

HUOM!

Luomukorvausta ei makseta, jos toimenpide valittu lohkolle.

Luomukotieläinkorotusta maksetaan alalle, jossa täyttyy 0,5 ey/ha

Viherlannoitusnurmet 80€/ha



- Siemenseoksessa oltava väh. 4 eri lajia seoksen painosta ja väh. 20% oltava typensitojakasvia.
 - Muistiinpanoihin kasvilajit ja niiden osuudet
- 2023 tai 2022 suojakasvin kanssa kylvetty nurmikasvien ja typensitojakasvien seos.
- Max. 3 vuotta peräkkäin tuki

EI MAKSETA:

- Luomusitoumuksella oleville aloille
- Natura-alueiden pysyvien nurmien aloille
- 2023 raivatuille aloille. (maatalouskäyttöön muusta käytöstä otetuille aloille)

Viherlannoitusnurmet 80€/ha



SIIRTYMÄ:

Viherlannoitusnurmi, joka on ilmoitettu 2022 ympäristökorvauksen toimenpiteenä, voidaan ilmoittaa 2023 ekojärjestelmätuen viherlannoitusnurmena, jos ollut viherlannoitusnurmena max 2vuotta

➡ Oltava 4 kasvilajia, ei voi täydennys kylvää keväällä

Viherlannoitusnurmen ja luonnonhoitonurmen viljelytoimenpiteet



- Voi ilmoittaa pysyväälle nurmelle
- Niitto joka toinen vuosi 31.8 mennessä, jos vaikea rikkakasvitilanne, niitto joka vuosi viimeistään 31.8
- Ei saa lannoittaa
- Kasvinsuojeluaineita saa käyttää vain kasvuston päättäessä.
- ➔ Jos olet käyttänyt kasvinsuojeluaineita edeltävänä vuonna lh-nurmen/viherlannoitusnurmen päättämiseen, et voi seuraavana vuonna sitoutua samalle alalle luonnonhoitonurmi/viherlannoitusnurmi toimenpiteeseen
- Muokkaus sallittu vain perustamisen ja päättämisen yhteydessä.
- **Säilytys 31.8 asti.** Toisesta vuodesta alkaen syyskylvöisten kasvien kylvö ja kylvöön liittyvä lannoittaminen ja kasvinsuojeluaineiden käyttö on sallittua 1.6 alkaen

Monimuotoisuuskasvit 300€/ha



- Pölyttäjähyönteis- ja maisemakasvit
- Riistakasvit
- Niittykasvit
- Peltolintukasvit

Monimuotoisuuskasvit 300€/ha



Pölyttäjähyönteis- ja maisemakasvit

- Siemenseoksessa vähintään 2 kasvin tai kasviryhmän siemeniä:
Auringonkukka, hunajakukka, sinimailanen, persianapila, muut kylvövuonna kukkivat apilat, keltalupiini, virnat, ruis-tai ahdekaunokki, malvat, kehäkukat, öljypellava, mesikät
- Lisäksi seoksessa voi olla muita kylvövuonna kukkivia kaksisirkkaisia kasveja enintään 30% siemenseoksen painosta

Monimuotoisuuskasvit 300€/ha



Riistakasvit

- Kasvuston etäisyys vähintään 50m, jonka liikennetiheys on yli 3000 autoa/vrk.
- Riistakasvien siemenseoksilla kylvettyjen peltojen kasvusto on käytettävä riistan ruokintaan joko pellolla, sen läheisyydessä tai erillisellä ruokintapaikalla
- **Seoksessa on oltava vähintään kahden seuraavan kasvin tai kasviryhmän siemeniä:**
 - Viljat, tattari, auringonkukka, öljypellava, rypsi, rapsi, sinappi, herne, härkäpapu, rehukaali, öljyretikka, rehusokerijuurikas, naattinauris tai turnipsi, ruisvirna, rehuvirna, ruistankio, heinäkasperit, apilat, myös jokin yksivuotinen kasvi, joka ei ole heinä, apila tai vilja.
- Jos riistasiemenseoksessa on vilja, heinäkasperi tai apila, lisäksi on oltava aina myös jokin yksivuotinen kasvi joka ei ole heinä, apila tai vilja

Monimuotoisuuskasvit 300€/ha



Niittykasvit (sama ala -> tuki enintään 2 vuotta peräkkäin)

- siemenseoksessa on oltava nurmiröllin, lampaannadan tai jäykkänadan ja **vähintään yhden monivuotisen niittykasvin siemeniä:**
 - harakankello, valkoailakki, ahdekaunokki, keltasauramo, ketoneilikka, mäkitervakko, nurmikohokki, purtojuuri, puna-ailakki, päivänkakkara, ruusuruoho, särmäkuisma tai muu vastaava kotimainen niittykasvi.
- Lisäksi seoksessa voi olla yksivuotisten niittykasvien tai virnojen siemeniä,
- ei kuitenkaan viljojen siemeniä.

Monimuotoisuuskasvit 300€/ha



Peltolintukasvit: (sama ala -> tuki enintään 2 vuotta peräkkäin)

- Siemenseoksessa oltava edellä lueteltujen (vähintään yhden) niittykasvien lisäksi myös vähintään yhden kasvin siemeniä seuraavista:
 - ruisvirna, hunajakukka, kehäkukka, pellavat, durra, punahirssi, tattari, maissi, auringonkukka, kvinoa, rypsi, rapsi, kumina, viljat.
- Viljojen siemeniä voi olla seoksessa enintään 50 kiloa/ha.
- Apiloita ei hyväksytä peltolinnuille tarkoitetuiksi monimuotoisuuskasveiksi.

Monimuotoisuuskasvien viljelytoimenpiteet



- Kasvusto on kylvettävä 2023, syyskylvöiset kasvit saa kylvää 2022 syksyllä.
- Kasvustoa ei saa perustaa suorakylvämällä nurmeen.
- Muistiinpanoihin kirjattava siemenseoksen kasvilajit ja niiden osuudet.



Aktiiviviljelijän määritelmä ja pellon hallinta-asiat

Aktiiviviljelijä



Yhden ehdon täytyttävä:

- 2022 suorat tuet enintään 5000€
- YTJ:ssä päätoimiala maatalouden harjoittamista sekä ALV-velvollinen alkutuottaja
- Maataloustoiminnan todistaminen asiakirjoilla
 - Peltotukihaun liitteenä tai suoraan maaseutuviranomaiselle 15.6 mennessä.
 - Esim. viimeisimmät maatalouden veroilmoitukset myyntituloista ja menoista **TAI** maatalouden tuotantopanosten ostotositteet tai myyntitositteet vuodelta 2022.

Pellon hallinta



Ruokavirasto tekee 1 % satunnaisotannan peltotukien haun jälkeen ja otantaan valikoituneiden lohkojen hallinta tarkastetaan kunnassa.

- **Ota huomioon seuraavat asiat vuokrasopimusta tehdessäsi:**
- Pellon hallinta pitää olla tuenhakijalla 15.6.2023
- **Maatalousyhtymä (MTY)** ei voi omistaa tai vuokrata peltoja. Mty:ssä hallinnan osoittamiseksi riittää, että pelto on jonkun mty:n osakkaan omistama tai vuokraama, pelkkä ensisijaisen viljelijän rooli ei ole riittävä

Pellon hallinta



- **Kommandiittiyhtiö (KY)** ja **avoimet yhtiöt (AY)** voivat omistaa maata. Hallinnan osoittamiseksi riittää kuitenkin, että pelto on jonkun yhtiön osakkaan omistama tai vuokraama ellei hallintaa ole suoraan yhtiöllä.
 - Jos yhtiön osakkaalla on oma tilatunnus ja hän hakee tukia luonnollisena henkilönä yhtiön hallinnassa olevista pelloista niin silloin hänellä pitää olla vuokrasopimus yhtiön kanssa
- **Kuolinpesät**; kun pesä on jakamaton niin silloin ei yksikään kuolinpesän osakkaista, joilla on oma tilatunnus, voi ilmoittaa kp:n peltoa omalla hakemuksellaan -> tarvitaan vuokrasopimus
- **Osakeyhtiö (OY)** voi omistaa maata. Hallinnan osoittamiseksi riittää kuitenkin, että pelto on jonkun osakeyhtiön osakkaan omistama tai vuokraama ellei hallintaa ole suoraan yhtiöllä.
 - Jos yhtiön osakkaalla on oma tilatunnus ja hän hakee tukia luonnollisena henkilönä yhtiön hallinnassa olevista pelloista niin silloin hänellä pitää olla vuokrasopimus yhtiön kanssa

Pellon- hallinta

- Perheviljelmät, jos **pelto on molempien aviopuolisoiden yhteisomistuksessa** ja tuenhakijana on vain toinen puolisoista, niin asia on kunnossa, mikäli molemmat puolisot löytyvät maatilán osallisista. Jos puoliso ei ole maatilán osallisissa, puolisoiden keskinäinen vuokrasopimus edellytetään
- **SPV-tilanteet**, vuokrasopimukset tulisi uusia jatkajan nimiin vaikkakin ne ovat vielä voimassa ja ns. vanhan isännän allekirjoittamia

**Suulliset vuokrasopimukset, ei suositella! Jos tilán vuokrapelto osuu tarkastusotantaan -
> hallinto varmistaa vuokranantajalta tiedon paikkansa pitävyyden**

Somero

Syysilmoitus

Syysilmoitus

Marras- joulukuussa



Vuodesta 2023 alkaen pakollinen suurimmalle osalle tiloista.

- Ehdollisuuden vähimmäismaanpeitteen vaatimus koskee kaikkia tiloja, joilla on peltoa tai pysyvien kasvien alaa, 33% tästä alasta on jätettävä kasvipeitteiseksi
- Ilmoitettavat toimenpiteet haetaan peltotukien haussa.
 - Tarkentavat tiedot syysilmoituksella
 - Syysilmoituksella alat piirretään kartalle

Syysilmoituksella ilmoitettavat toimenpiteet/asiat:

- Talviaikainen kasvipeite
 - Ehdollisuuden vähimmäismaanpeitevaatimus
 - Ekojärjestelmätuen talviaikainen kasvipeitteisyys
- Kiertotalouden edistäminen
- Käytetyt kasvinsuojeluaineet
- Valumavesien hallinta
- Lintupellot

Syysilmoitus

Marras- joulukuussa



Talviaikainen kasvipeite

Ehdollisuuden ja ekojärjestelmätuen kasvipeitteisyys ilmoitetaan samalla välilehdellä

- Peruslohkolla voi olla useampaa kasvipeitteisyyslajia
- Peruslohkon alalle tulee ilmoittaa joku kasvipeitelaji
- Kasvipeitteisyyslajit:
 - Aitokasvipeite
 - Sänki
 - Muokattu/ kasvipeitteetön
 - Kevennetty muokkaus
 - Kasvijäte



Usein kysytyt kysymykset

Usein kysytyt kysymykset



Voiko luonnonhoitonurmen piiriojan perata?

Kyllä rajaojat voi perata, eikä reunalle jäävien ojasavien alaa tarvitse vähentää lohkon pinta-alasta. Ojasavet voivat olla lohkon pinta-alassa vain yhden kasvukauden, sitten ne pitää levittää.

Millä kasvukoodilla voin ilmoittaa vanhan suojavyöhykenurmen? Käykö viherlannoitusnurmi tai luonnonhoitonurmi?

Vanhan suojavyöhykenurmen voi ilmoittaa luonnonhoitonurmeksi.

Viherlannoitusnurmi ei käy, koska siihen kelpaa vain vuonna 2023 kylvetty tai edellisenä vuonna suojakasvin kanssa kylvetty nurmikasvien ja typensitojakasvien seos.

Usein kysytyt kysymykset



Miksi lohkoani ei näy suojavaöhykekartalla, vaikka siitä osa näkyy natura-kartalla? Kaikki lohkot, joista pieni osa on natura-kartalla eivät ole kelpoisia suojavaöhykkeeksi. Jos lohkoa ei näy suojavaöhykekartalla, niin lohkon viranomaistiedoissa näkyy, ettei lohkolla ole natura-alaa.

Miksi en pysty ottamaan kuvia vipu-mobiililla. Näytössä lukee, että pyöritä puhelinta kahdeksikon muodossa. Sovelluksen poistaminen ja uudelleen lataaminenkaan ei auta. Mitä voin tehdä? Tällä hetkellä kaikkien puhelinten kompassi ei toimi Vipu-mobiilissa tai kompassin kalibroiminen ei onnistu. Kesäkuun loppuun mennessä tähän on tulossa päivitysten yhteydessä korjaus.

Usein kysytyt kysymykset



Mitä nurmia voi käsitellä kasvukauden aikana jankkurilla?

Viherlannoitusnurmia, luonnonhoitonurmia tai tuottamattoman alan viherkesantoa? Luonnonhoitonurmia ja viherlannoitusnurmia ei saa muokata muuta kuin perustamisen ja päättämisen yhteydessä, joten jankkurointi ei niissä käy. Viherkesannolla ja myös tuottamattoman alan viherkesannolla käy.

Mitkä nurmilaadut voi päättää ennen 1.8.? Rehunurmet ovat ainoat, jotka voi päättää ennen 1.8. Tuottamattoman alan viherkesanto voidaan päättää 1.8., jos kylvetään syyskylvöinen kasvi, muuten säilytettävä 31.8. asti. Luonnonhoitonurmi ja viherlannoitusnurmi pitää säilyttää 31.8. asti. Viherlannoitusnurmella ja luonnonhoitonurmella on toisesta vuodesta alkaen syyskylvöisten kasvien kylvö, kylvöön liittyvä lannoitus ja kasvinsuojeluaineiden käyttö sallittu 1.8.

Usein kysytyt kysymykset



Miten pitää toimia ruiskun testauksen kanssa, kun ruisku on testattu keväällä 2020, mutta testaaja merkinnyt, että seuraava testaus pitää suorittaa jo vuonna 2023? Kun ruisku on testattu ennen vuotta 2021, niin testaus on voimassa viisi vuotta. Vasta vuodesta 2021 lähtien ruiskun testaus pitää suorittaa kolmen vuoden välein.

Kuinka leveät pientareet ojien reunoille pitää jättää? Jos viljelmäsi sijaitsee vesistön varrella, jätä vesistön puoleiselle lohkon reunalle kasvipeitteinen, muokkaamaton ja vähintään 3 metriä leveä suojakaista, jolla ei saa käyttää kasvinsuojeluaineita. Piennar-vaatimus 1 m poistunut valtaojien varsilta.

Usein kysytyt kysymykset



Mihin asti riistapelto pitää säilyttää?

Säilytä kasvusto ja noudata ehtoja syyskuun loppuun asti. -> pätee kaikkiin monimuotoisuuskasvien kasvustoihin, myös riistaan. Kyntää saa aikaisintaan lokakuussa (tällöin ei tietenkään käy kasvipeitteisyyteen).

Saako monivuotisen monimuotoisuuskaistan kasvuston korjata? Onko tällä muuten niittovelvoitetta?

Saa korjata, ei ole velvoitetta niittää. Avoimena tulee pitää kuitenkin.

Hyödyllisiä linkkejä:



Hakuopas:

<https://www.ruokavirasto.fi/tuet/maatalous/oppaat/hakuoppaat/hakuoppaat/peltotukien-hakuopas/peltotukien-hakuopas-2023/>

Kasvien ilmoittaminen ja tukitasot:

<https://www.ruokavirasto.fi/tuet/maatalous/oppaat/hakuoppaat/hakuoppaat/kasvien-ilmoittaminen-ja-tukitasot/kasvien-ilmoittaminen-ja-tukitasot-2023/>

Millä kasveilla tukiehdot täyttyvät:

<https://www.ruokavirasto.fi/tuet/maatalous/oppaat/hakuoppaat/kasvilistat/>

Kiitos !



Someron maaseutuyksikkö
maaseututoimisto@somero.fi

Veli-Matti Pura

veli-matti.pura@somero.fi

050 0843019

Päivi Alanko

paivi.alanko@somero.fi

040 1268426

Riikka Gustafsson

riikka.gustafsson@somero.fi

044 7791425

Ronja Siikjärvi

ronja.siikjarvi@somero.fi

050 4063452